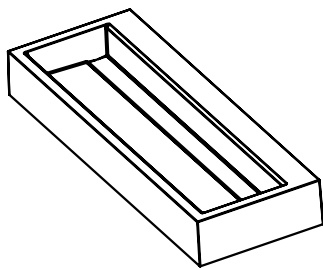


Lavatório Tibet 120 - branco - fosco acetinado - duplo 01 furo - ralo branco fosco - suspenso

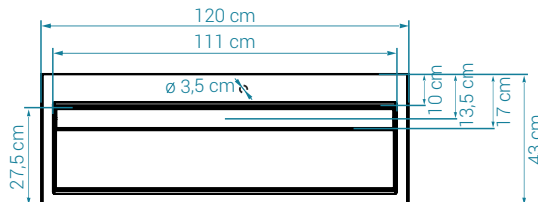
Fabricado em
DURAMATT

Medidas

Perspectiva



Vista Superior



Vista Frontal



Dimensões (C x L x h): 120 x 43 x 15 cm

Opções

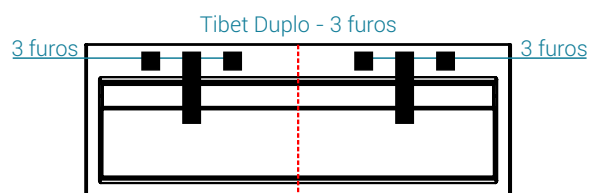
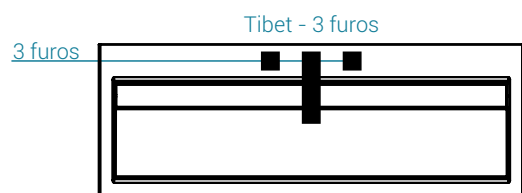
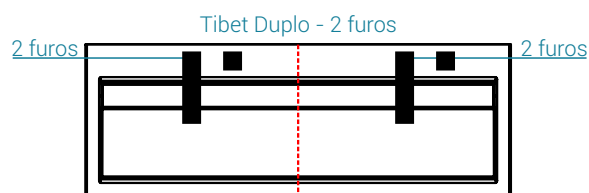
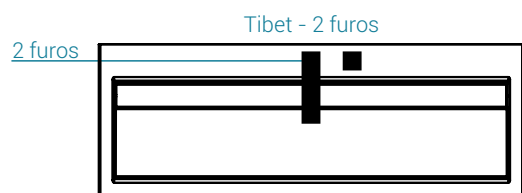
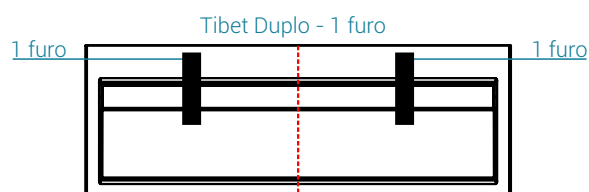
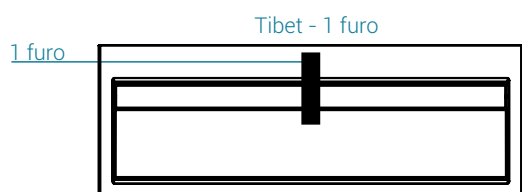
BASE PARA METAIS			TIPO DE VÁLVULA	CORES	ACABAMENTO		
 <input checked="" type="checkbox"/>	 <input checked="" type="checkbox"/>	 <input checked="" type="checkbox"/>	VÁLVULA DE ESCOAMENTO 7/8" <input checked="" type="checkbox"/>	 <input checked="" type="checkbox"/>		 <input checked="" type="checkbox"/>	 <input checked="" type="checkbox"/>
MONOCOMANDO 1 FURO	TORNEIRA 2 FUROS	MISTURADOR 3 FUROS	Cores Disponíveis		BRANCA	FOSCO	BRILHO
O metal não acompanha o produto. Especificar a furação no pedido. *Para furação dupla, especificar duplo.			BRANCO BRILHO	BRANCO FOSCO			
			A válvula acompanha o produto juntamente com a tampa de *válvula.		COLORIDA		
Os lavatórios são do tipo "suspenso" para a fixação na parede (parafusos buchas e arruelas para a fixação acompanham o produto).							

*Como um lavatório de baixo escoamento, prioriza um design moderno, valorizado pelo fundo reto e cantos bem marcados.

Furação e Dupla furação

O lavatório Tibet em uma versão atualizada. O novo modelo, com 120 cm de comprimento, é tão *espaçoso que pode ser utilizado por duas pessoas ao mesmo tempo e ainda comporta bandejas para apoio de objetos e decoração. A tampa do ralo de aço inox pode ser adquirida na cor branca, que proporciona um visual minimalista.

***Espaçoso possibilitando a instalação de uma ou duas saídas de água. Conforme a necessidade e escolha, sendo especificado no momento do pedido.**



Como instalar lavatórios Sabbia

A Sabbia entrega os lavatórios do tipo suspenso para fixação na parede já furados, acompanhados de kit com parafusos, buchas e arruelas para a fixação e gabarito de instalação. Atente-se as instruções a seguir*:

Faz parte do seu kit de instalação que acompanha o produto:



Item 1: Bucha plástica SX 10 mm
Item 2: Parafuso inox 8 x 90 mm
Item 3: Arruela plástica branca 8 x 22 mm

Item 4: Arruela inox lisa 8 mm
Item 5: Porca inox 8 x 90 mm

Atenção:

O número de parafusos de fixação dos diversos modelos de lavatórios podem variar. Confira gabarito.

Em relação as especificações do lavatório adquirido, verifique a ficha técnica que acompanha o produto na caixa.

As informações também estão disponíveis no site.

Passo A



Pegue o **gabarito de instalação** que acompanha o produto na caixa e faça as devidas marcações no local em que deseja instalar o lavatório.

Passo B



Em seguida faça os **furos** com broca **Ø 10mm**.

Passo C



Insira a **bucha** (item 1) do seu kit de instalação que acompanha o produto e **em seguida** insira o **parafuso** (item 2) **deixando 4 cm** para fora da parede para a fixação do lavatório.

Foto de Detalhe



Passo E



Encaixe o **lavatório** nos **parafusos** fixos na parede e insira a **arruela plástica** (item 3), **arruela lisa** (item 4) e a **porca para parafuso** (item 5) do seu kit, conforme foto de detalhe. **Aperte** a porca (item 5) com uma chave de boca 13 mm e deixe uma leve folga.

Passo F



Com o auxílio de um nível, **nivele o lavatório** nas duas posições indicadas na foto. Após nivelado, realize um aperto final nas porcas (item 5).

Passo G



Por fim, **aplique silicone** entre o lavatório e a parede.

Orientações Gerais de *Limpeza*

Verifique qual acabamento do seu produto (Fosco ou Brilho) antes de proceder a limpeza e siga as instruções abaixo.

 DURAMATT

Acabamento *Fosco*

Limpeza Cotidiana

Utilize **água** e **sabão neutro** aplicados com **esponja macia**.



Limpeza Eventual

Para sujeiras resistentes utilize **saponáceo líquido** acompanhado de **esponja macia**.



Limpeza Pesada

Para sujeiras muito resistentes, utilize **saponáceo** e **lado abrasivo da esponja** ou até mesmo lixa d'água #600.



 DURAMATT

Acabamento *Brilho*

Limpeza Cotidiana

Utilize **água** e **sabão neutro** aplicados com **esponja macia** ou **álcool em gel**.



Limpeza Pesada

Para sujeiras muito resistentes, utilize **lixa d'água #2000**. Após esse procedimento, será necessário polimento com massa de polir automotiva nº 2 e politriz.



Atenção

Evite **produtos abrasivos**.



 DURAMATT

Cuidados Gerais de *Conservação*

Conservação na Instalação

Na **instalação das peças** atentar ao uso de chaves de aperto, chaves de fenda, grifos, alicates de pressão, ou **quaisquer objetos pontiagudos que possam provocar arranhões na peça**.

Conservação do Uso Diário

Evitar **instalar ou deixar o produto em local onde a luz solar incida diretamente sobre ele**. Ambas as tecnologias possuem proteção contra os raios ultravioletas (UV), entretanto os raios degradam os pigmentos das cargas minerais, podendo, após longa exposição a luz solar, alterar a sua tonalidade original.

Outros Produtos

Produtos de limpeza que também podem ser utilizados: **Alvejante com cloro e detergente** (hipoclorito de sódio); **Água Sanitária** (hipoclorito de sódio); **Multiuso** (Lauramina óxida, lauril éter sulfato de sódio, alcalinizante, coadjuvantes); **Desinfetante** (Cloreto de Didecil Dimetil Amônio/Cloreto de Alquil Dimetil Benzil Amônio).

Para maiores informações e possíveis dúvidas, entrar em contato com a fábrica para esclarecimentos.

Entre em contato conosco pelo e-mail suporte@sabbia.com.br ou pelo telefone (48) 3263-7070.

Garantia

O seu produto Sabbia é garantido contra defeitos de fabricação, pelo prazo de 5 anos contados a partir da data de emissão da Nota Fiscal ao consumidor ou da entrega do produto ao primeiro adquirente. Sendo: Ralos e partes cromadas, garantia de um ano.

- A garantia compreende a substituição de peças e mão-de-obra no reparo de defeitos devidamente constatados como sendo de fabricação.
- A garantia não cobre deslocamentos para atendimento de produtos instalados fora do município sede da Sabbia.
- A garantia diminui em 50% para uso público/comercial.

Considerações quanto ao uso/instalação do produto pertinentes as garantias:

- A temperatura da água de entrada da banheira nunca deve exceder 40°C;
 - Se a banheira for embutida, é imprescindível prever e executar janela de inspeção para acesso ao ralo/ladrão da banheira para manutenção;
- Em caso de substituição de peças em garantia será necessário essa janela para ter livre acesso às peças;
- A instalação de chuveiro em cima da banheira implicará em desgaste concentrado no fundo da banheira, em decorrência da utilização da banheira com pouca água e com a concentração do atrito em um único ponto. A garantia não cobre esse desgaste acentuado, pois não é finalidade da banheira funcionar como piso para chuveiro.

As garantias legal e/ou especial ficam automaticamente invalidas se:

- Na instalação do produto não forem observados as especificações e recomendações de instalação.
- Produtos instalados onde a água apresentar impurezas, detritos ou conter substancias estranhas a mesma e que venham a causar mal funcionamento;
- Tiver ocorrido mal uso, uso inadequado, ou ainda se o produto tiver sofrido alterações e/ou modificações estéticas e/ou funcionais.
- Danos causados nos acabamentos por limpeza com líquidos corrosivos, solventes, limpeza com materiais abrasivos (lado verde da esponja) batidas, manuseio inadequado, quedas.

As garantias legal e/ou especial não cobrem:

- Despesas decorrentes de peças e acessórios que não acompanham ou pertençam ao produto, mesmo aqueles comercializados pela Sabbia, salvo os específicos para cada modelo; serviços ou materiais para instalação do produto.
- Serviços e/ou despesas de manutenção e/ou limpeza do produto;
- Transporte até o local definitivo da instalação;
- Despesas por processos de inspeção e diagnósticos, incluindo a taxa de visita do técnico, que determinem que a falha no produto foi causada por motivo não coberto por esta garantia;

A GARANTIA ESPECIAL NÃO COBRE:

- Deslocamentos para atendimento de produtos instalados fora do município sede da Sabbia – o qual poderá cobrar taxa de locomoção do técnico, previamente aprovada pelo cliente.
- Peças sujeitas ao desgaste natural, descartáveis ou consumíveis, peças móveis ou removíveis em uso normal.

CONSIDERAÇÕES FINAIS:

- A Sabbia não autoriza nenhuma pessoa ou entidade a assumir em seu nome, qualquer outra responsabilidade relativa à garantia de seus produtos além das aqui explicitadas.
- A Sabbia reserva-se o direito de alterar características gerais, técnicas e estéticas de seus produtos, sem aviso prévio.
- Este termo de garantia é válido para produtos vendidos e instalados no território brasileiro. Para a sua tranquilidade, mantenha este termo de garantia, e Nota Fiscal de Compra do produto em local seguro e de fácil acesso.

As instruções de instalação e termo de garantia deve, obrigatoriamente, ser mantido em local seguro e de fácil acesso. A garantia só é válida mediante sua apresentação.

Qualquer dúvida, entre em contato conosco pelo e-mail suporte@sabbia.com.br ou pelo telefone (48) 3263-7070.